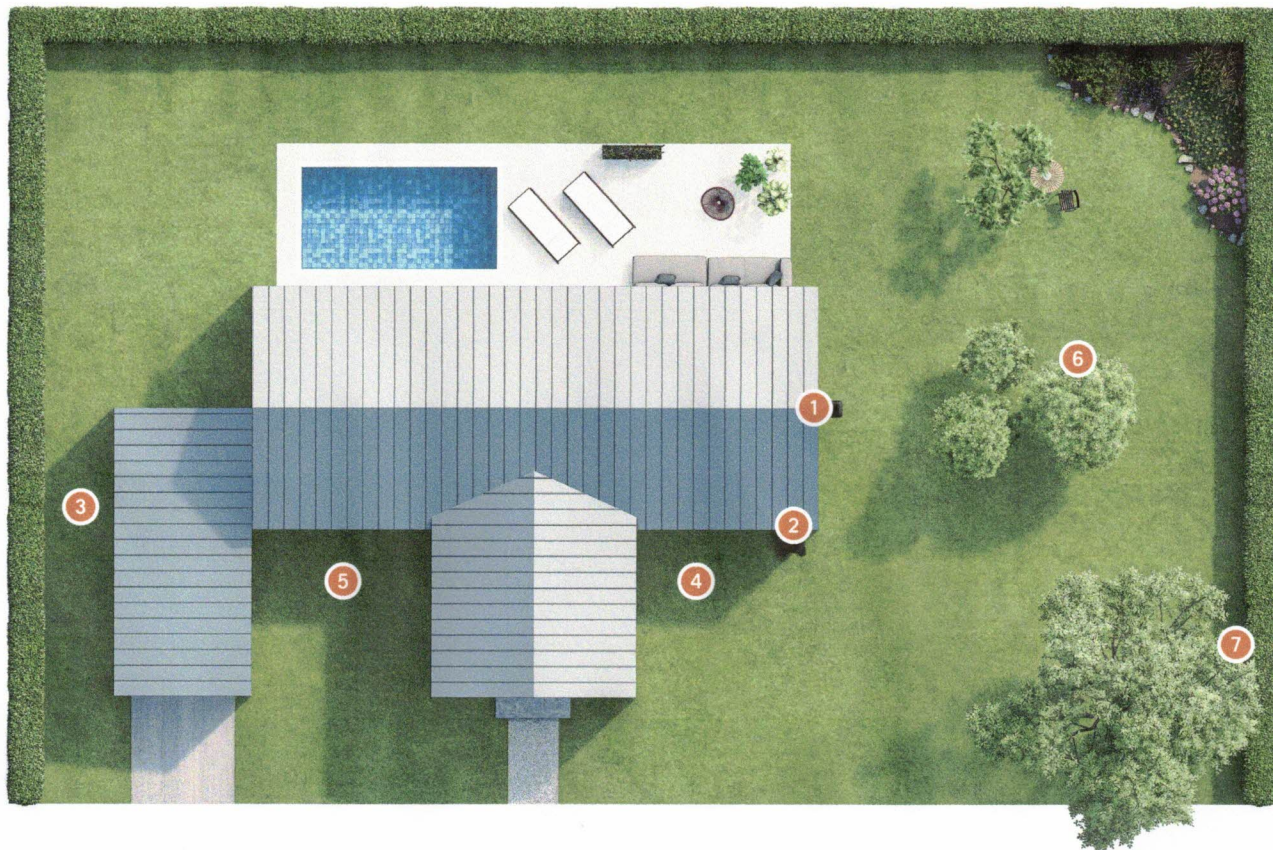


# La technologie sans fil Husqvarna EPOS™ va-t-elle fonctionner dans mon jardin ?

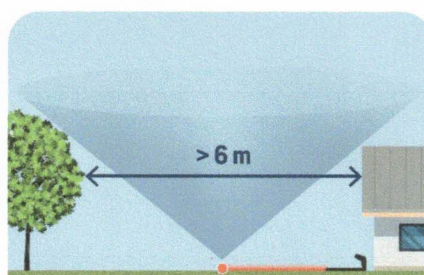
Utilisez le guide ci-dessous pour évaluer si votre jardin peut accueillir un Automower® sans fil. En quelques points de vérification, vous assurez une tonte parfaite, sans contrainte.



## 1. PLACEMENT DE LA STATION DE RÉFÉRENCE


- Installation possible à hauteur de 2 m minimum
- Accès à une source de courant
- Vue dégagée sur le ciel. Un cône de 135° est nécessaire pour une fiabilité maximale

NOTE: Pour une couverture optimale, la station de référence et le robot tondeuse reçoivent les mêmes signaux satellites.



## 2. PLACEMENT DE LA STATION DE CHARGE

- Une vue dégagée devant et au-dessus de la station de charge avec vue moitié du ciel
- Accès à une source de courant
- Objets surélevés (arbres, haies, maisons voisines, immeuble) à proximité de la station:
  - 6 m minimum de distance avec les autres objets surélevés
  - △ Moins de 6 m minimum de distance avec les autres objets surélevés



## 3. PASSAGES ÉTROITS

- Passages étroits avec des objets surélevés de chaque côté, comme des bâtiments, des haies ou des arbres
  - Plus de 4 m de distance entre les objets
  - △ Moins de 4 m de distance entre les objets

Les zones inférieures à 4 m ne doivent pas être incluses dans la zone de travail. Au lieu de cela, un chemin de transport peut être créé afin que la tondeuse puisse traverser le passage mais ne tond pas.